

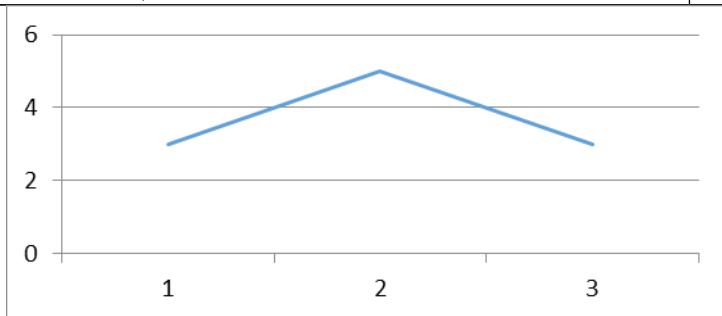
2.10. Анализ несчастных случаев,

произошедших с обучающимися на уровнях дошкольного и начального общего образования в 2016 году в сравнении с 2014, 2015 годами.

В Прогимназии осуществляется систематическая работа по профилактике детского травматизма, ведется учет и расследование несчастных случаев с обучающимися. С этой целью ежегодно издаётся приказ «О создании комиссии по расследованию несчастных случаев».

Эффективность работы по профилактике детского травматизма подтверждается данными мониторинга за 2014 – 2016 гг:

	2016	2015	2014
Всего несчастных случаев за календарный год	3	5	3
% от общего числа	0,67%	1%	0,67%



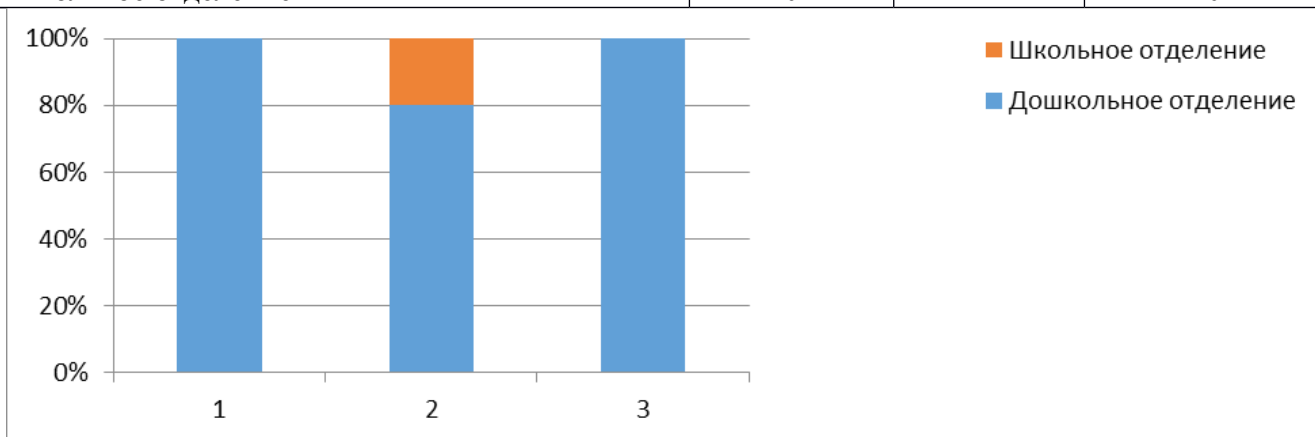
2014 год – 3 случая

2015 год – 5 случаев

2016 год – 3 случая

Отмечается положительная динамика – уменьшение количества случаев детского травматизма по сравнению с прошлыми годами

Уровни образования	2016	2015	2014
Дошкольное отделение	3	4	3
Школьное отделение	0	1	0



Наиболее часто в несчастные случаи возникают на уровне дошкольного

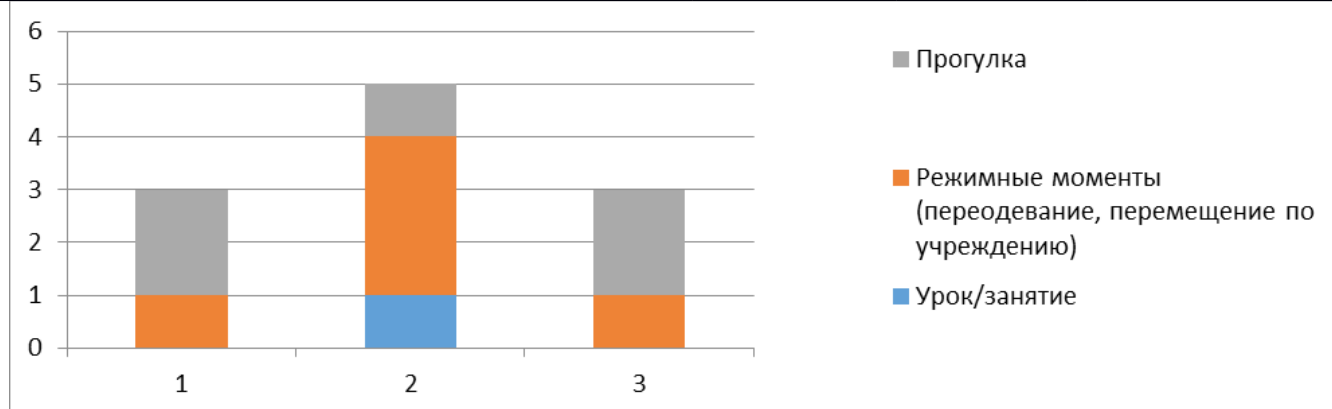
образования 100%-80%-100%

1 - 2014

2 - 2015

3 - 2016

Вид деятельности	2016	2015	2014
Образовательная (на уроке/занятии)	0	1	0
Во время организации режимных моментов (переодевание, перемещение по учреждению)	1	3	1
Двигательная активность (прогулка)	2	1	2



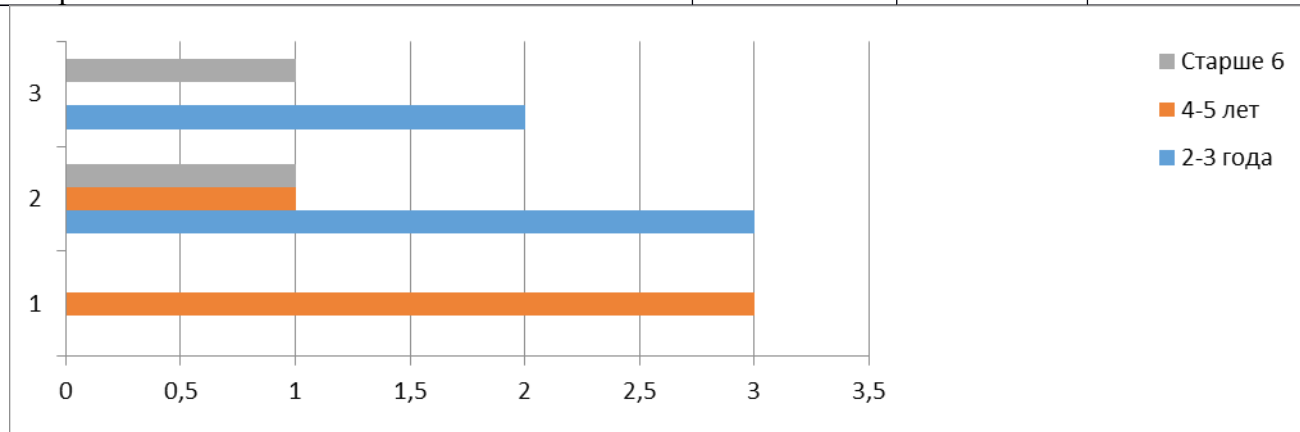
Наиболее травмоопасными для детей являются периоды, когда они собираются либо возвращаются с прогулки и непосредственно прогулка (100% - 80% - 100%)

1 - 2014

2 - 2015

3 - 2016

По возрасту:	2016	2015	2014
2-3 года	--	3	2
4-5 лет	3	1	0
Старше 6	--	1	1



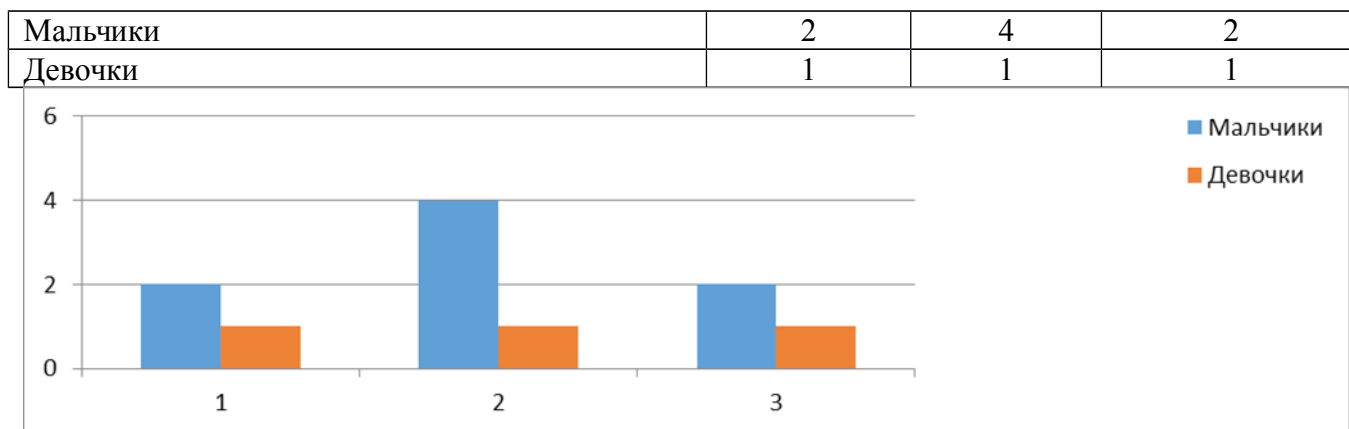
Наиболее часто несчастным случаям подвержены дети в возрасте от 2 до 3 лет и от 3 до 4 лет.

1 - 2014

2 - 2015

3 - 2016

По половому признаку	2016	2015	2014
----------------------	------	------	------

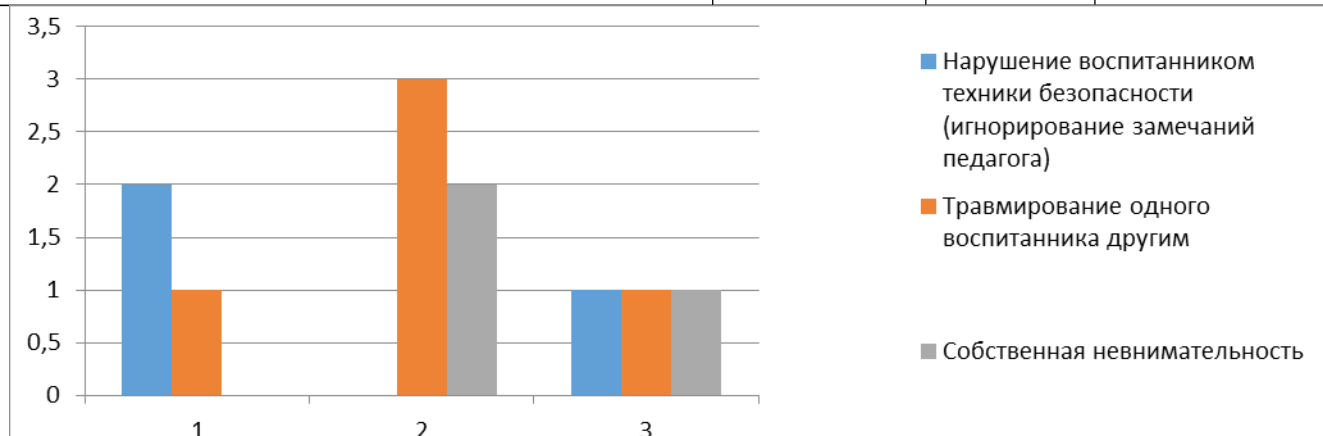


Чаще всего в несчастные случаи попадают мальчики, их число 65%-80%-65% от общего числа несчастных случаев.

По характеру травм:	2016	2015	2014
Ушибы различных частей тела		2	
Перелом	3	2	
Закрытая черепно-мозговая травма, контузия глаза	--	1	1
Диагноз (справка) отсутствует.	--	--	2

Наиболее часто встречающиеся травмы у детей - переломы и ушибы. В 2015 году их количество составило – 100%, в 2014 – 80%

По причинам травм:	2016	2015	2014
Нарушение воспитанником техники безопасности (игнорирование замечаний педагога)	2		1
Травмирование одного воспитанника другим	1	3	1
Собственная невнимательность	--	2	1



Наиболее распространёнными причинами травм являются травмы, нанесенные одним воспитанником другому, что свидетельствует о неосознанном причинении вреда и неспособностью оценить последствия. За период с 2014 по 2015 годы произошло 5 травм из 11, что составляет 45% от общего числа.

По действиям педагогов:	2016	2015	2014
Не сообщили о травме педагогу	0	0	2
Не оказали первую помощь	1	0	0
Не сообщили своевременно родителям	1	0	0
Нарушений в действиях педагога не выявлено	1	5	1

Наиболее распространёнными нарушениями требований Инструкции по оказанию первой помощи является тот факт, что педагог не сообщает своевременно родителям и членам администрации Прогимназии о полученной травме.

По исходу несчастного случая:	2016	2015	2014
Здоров	3	5	3
Другое	0	0	0
По принятым мерам для уменьшения травматизма	2016	2015	2014
Внеочередной инструктаж о сохранении жизни и здоровья детей во время образовательного процесса;	3	5	3
Беседы с родителями и детьми	1	--	1
Различные меры по недопущению повторного несчастного случая.	--	--	1
Дисциплинарная ответственность.	1	1	--

Как видно из материалов, представленных в докладе директора за 2016 год, в МАОУ «Прогимназия № 81» осуществляется системная работа по профилактике детского травматизма, проводится глубокий анализ в случае получения ребёнком травмы, принимаются меры по недопущению травмирования детей в период пребывания в учреждении в дальнейшем. Данные сравнительного анализа показателей детского травматизма за 2014,2015,2016 годы говорят о положительной динамике в сторону уменьшения количества травм, полученных детьми в учреждении.